




Serraline NATURAL

PEINTURE CONCENTRÉE À BASE D'INGRÉDIENTS D'ORIGINE NATURELLE POUR LE TRAÇAGE DES TERRAINS DE SPORT

A base d'ingrédients d'origine naturelle, Serraline Natural est une peinture de traçage concentrée de qualité vous assurant une bonne tenue ainsi qu'un fort pouvoir couvrant. C'est la solution idéale pour la protection de l'environnement.



APPLICATION




-  Pour tous les terrains en herbes
-  Traceurs à pulvérisation
-  Traceurs à rouleaux



SUDLAC

PEINTURE CONCENTRÉE À BASE D'INGRÉDIENTS D'ORIGINE NATURELLE POUR LE TRAÇAGE DES TERRAINS DE SPORT



-  **Respect de l'environnement**
-  **Traçage de qualité**
-  **Dilution selon les besoins**

DE QUOI S'AGIT-IL ?

A base d'ingrédients d'origine naturelle, Serraline Natural est une peinture de traçage concentrée respectueuse de l'environnement. Conçue pour le traçage des terrains en herbe, elle vous assure une bonne tenue ainsi qu'un fort pouvoir couvrant. C'est la solution idéale pour les personnes soucieuses de la protection de l'environnement à la recherche d'une peinture de traçage de qualité.

POUR QUOI FAIRE ?

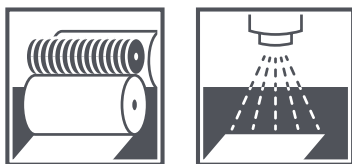
Le traçage du terrain est un moment important dans la préparation d'un match ou d'un évènement sportif.

Développée par notre service de recherche et développement à base d'ingrédients d'origine naturelle, la peinture concentrée Serraline Natural offre une solution respectueuse de l'environnement sans pour autant négliger la qualité du rendu.

UTILISATION

La peinture Serraline Natural se dilue avec de l'eau. Le mélange peut être appliqué par machine à pulvérisation ou rouleaux. Le taux de dilution et la quantité de produit appliqué sont variables pour obtenir le meilleur résultat en fonction de la blancheur, de la luminosité et de la résistance désirée. Une moyenne de 10 litres de mélange est recommandée pour tracer un terrain de football. Il faut toujours vérifier que votre mélange soit bien homogène et qu'il ne reste pas au fond de votre seau du produit mal dilué. Le nettoyage de votre matériel est important, il se fait principalement à l'eau mais il est possible d'utiliser notre nettoyeur Serra Net en cas de fort encrassement.

Pour toute information complémentaire concernant l'application et le dosage du produit www.sudlac.fr/sports



Dilution	Quantité de Natural	Quantité d'eau
	Litres	Litres
Premier traçage	2	8
Traçage d'entretien	1,5	8

sudlac.fr/sports

Serraline
NATURAL