

PRODUIT DE SERVICE  
BASE LAVANTE VÉGÉTALE BIODÉGRADABLE

# ÉTINCEL®



Liquide de couleur ambre contenant des agents non ioniques, des tensio-actifs, des dégraissants, des séquestrants, facilement biodégradable (test OCDE 301 B).

**ÉTINCEL® est spécialement conçu pour éliminer les résidus de sulfonylurées et autres matières actives phytosanitaires (y compris les produits huileux) qui sont restés collés aux organes du pulvérisateur (cuve, pompe, rampes, buses, ...).**

**IDÉAL POUR  
PULVÉRISATEURS ET  
MATÉRIELS AGRICOLES...**

En tant que nettoyant multi-usage, ÉTINCEL® permet également de dégraisser et nettoyer efficacement l'ensemble du matériel agricole, tout en respectant l'utilisateur et l'environnement.

**Pourquoi nettoyer votre pulvérisateur et votre matériel agricole avec ÉTINCEL® ?**

- Pour **éviter les risques de phytotoxicité** lors du passage d'une culture à une autre
- Pour maintenir une bonne **qualité de pulvérisation**
- Pour **diminuer l'usure** et **assurer la longévité** du matériel
- Pour un **nettoyage complet** de l'ensemble du matériel agricole

## CARACTÉRISTIQUES PRODUIT



### **PUISSANT contre les sulfos**

#### **NEUTRALISANT PUISSANT ET SPÉCIFIQUE CONTRE LES SULFONYLURÉES**

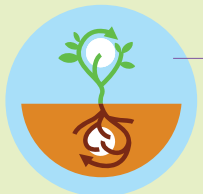
Grâce à son pouvoir neutralisant et détergent, ÉTINCEL® est efficace contre tous types de formulation (y compris les produits huileux) et contre toutes matières actives phytosanitaires (herbicides, fongicides, insecticides, régulateurs, engrais, ...).



### **UNIVERSEL multi usage**

#### **NETTOYANT POLYVALENT, TRÈS LARGE D'EMPLOI**

ÉTINCEL® est multi-usage pour l'ensemble du matériel agricole (tracteur, pulvérisateur, pièces mécaniques, ...). Il a un effet anti-colmatage (pour les buses et les filtres), anti-redéposition et lustrant pour les parties extérieures. Par un usage régulier, ÉTINCEL® préserve le matériel agricole pour plus de longévité.



### **Facilement BIODÉGRADABLE**

#### **NOUVELLE FORMULATION D'ORIGINE VÉGÉTALE RESPECTUEUSE DE L'ENVIRONNEMENT.**

La base lavante d'ÉTINCEL® est dérivée de blé, de betterave et de colza et facilement biodégradable (selon le test OCDE 301 B). ÉTINCEL® est un produit éco-conçu qui ne contient ni ammoniac, ni phosphate, ni tensio-actif ou solvant d'origine pétrolière.



### **PRATIQUE : anti mousse**

#### **FORMULATION PRATIQUE ET RAPIDE D'UTILISATION**

Par sa formulation liquide, ÉTINCEL® s'utilise en toute simplicité. Grâce à ses agents anti-moussant, le rinçage du matériel est facilité et plus rapide.



## DOSES D'EMPLOI

### NETTOYAGE INTERNE

Elimination des résidus de matières actives

**0,5 % du volume d'eau,**  
soit 5 L pour 1000 L d'eau

### NETTOYAGE EXTERNE

Nettoyant/dégraissant multi-usage

**5 % du volume d'eau,**  
soit 0,5 L pour 10 L d'eau de lavage

## NETTOYAGE INTERNE DU PULVÉRISATEUR

### TYPES D'OPERATION

### DESCRIPTION DES ÉTAPES



#### Rinçage, dilution et vidange du fond de cuve

Rincer en diluant le fond de cuve et vidanger conformément à la réglementation en vigueur.




#### Premier rinçage (R0)

Effectuer un premier rinçage à l'eau claire, faire circuler dans les rampes et les tuyaux puis vider la cuve à nouveau.



#### Remplissage de la cuve

Remplir la cuve d'eau à 10 % de sa contenance\* et ajouter 0,5 litres d'ÉTINCEL® pour 100 litres d'eau.




#### Nettoyage avec ÉTINCEL® (R1)

Mettre l'agitation et le système d'auto-nettoyage\* en fonctionnement, faire circuler cette solution nettoyante dans les rampes et les tuyaux, laisser agir 15 minutes avec une circulation permanente.



#### Vidange et rinçage du fond de cuve (R2)

Vidanger le contenu selon la législation en vigueur. Rincer la cuve, les rampes et les tuyaux à l'eau claire.



#### Nettoyage des buses et des filtres

Démonter et nettoyer séparément les buses et les filtres avec une solution d'ÉTINCEL® à 5 % soit 0,5 L pour 10 L d'eau.

#### Vidanger complètement le système (R3)

L'appareil de pulvérisation est à nouveau opérationnel.

\* Pour les pulvérisateurs non équipés d'un système d'auto-nettoyage pour le rinçage des parois, remplir la cuve à moitié de sa contenance, ajouter la dose d'ÉTINCEL® correspondante et mettre l'agitation en fonctionnement. *Bien s'assurer que la solution nettoyante soit en contact avec toutes les parois de la cuve ainsi que tous les organes de distribution du pulvérisateur, si besoin, nettoyer les parois manuellement.*

## NETTOYAGE EXTERNE DU PULVÉRISATEUR OU AUTRE MATÉRIEL AGRICOLE

- Réaliser un nettoyage grossier à l'eau claire
- Pulvériser une solution d'ÉTINCEL® à 5 % (soit 0,5 L pour 10 L d'eau)
- Laisser agir **15 minutes** puis rincer au jet d'eau ou au nettoyeur haute pression.

### CONDITIONNEMENTS 5 L et 10 L

