



green city  
vegetal's partner

Collection SKY  
Les balconnières

## Réalisations



**AD0106S**



**AD0107S**



**AD0308/1**



**AD0309**



**AD0308**

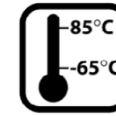


# Avantages

Vers le zéro entretien



RESISTANCE  
UV



RESISTANCE  
CLIMATIQUE




ANTICHOC



ANTI-TAG




RECYCLABLE



HAUBANAGE

## Green City & HFP Process



Double paroi : meilleure isolation thermique

Fond plat : permet une mise en culture sans support




Alvéoles : limite les effets néfastes du vent

Réserve d'eau : limite les fréquences d'arrosage

Trop plein et bouchons : permettent la vidange de la réserve d'eau et évite le pourrissement du système racinaire

# La gamme

## Les contenants

		longueur length	largeur width	hauteur height	poids weight (kg)	volume de substrat volume of substrate (l)	volume réserve d'eau volume of water supply (l)	Volume réserve d'eau utile volume of needed water supply (l)
<b>BAL1</b>		700	250	265	3,7	16	5,5	11
<b>BAL2</b>		1000	300	300	5,3	40	6	20
<b>BAL3</b>		1000	300	300	6,5	47	8	24

Pour chacun de ces 3 modèles de balconnières, différents systèmes de fixations sont proposés pour les adapter sur des rambardes et/ou sur des murs et murets.

# La gamme

## Les fixations pour rambarde

X : largeur (mm) width Y: épaisseur (mm) thickness	BAL1	BAL2	BAL3
<b>Au dessus de la rambarde</b> <i>Above the guard-rail</i> 	<b>AD0115</b> 30<X>60 et 30<Y>65  <b>Fixations en inox réalisées sur-mesure avec système anti-vandalisme</b> <i>Fixing parts made to measure in stainless steel with anti vandalism system</i>	<b>AD0109</b> 30<X>60 et 30<Y>65  <b>Fixations en inox réalisées sur-mesure avec système anti-vandalisme</b> <i>Fixing parts made to measure in stainless steel with anti vandalism system</i>	<b>AD0309/MULTI</b> : 30<X>55 et 30<Y>50 <b>AD0309/PINCETTE</b> : 70<X>140 et 10<Y>  <b>Fixations standardisées acier</b> <i>Standardised fixing parts in steel</i>
<b>Sur le côté de la rambarde</b> <i>Against the guard-rail</i> 	<b>AD0116S</b> 10<X>120 et 10<Y>100  <b>Fixations standardisées acier</b> <i>Standardised fixing parts in steel</i>	<b>AD0106S</b> 10<X>120 et 10<Y>100  <b>Fixations standardisées acier</b> <i>Standardised fixing parts in steel</i>	<b>AD0306S</b> 10<X>120 et 10<Y>100  <b>Fixations standardisées acier</b> <i>Standardised fixing parts in steel</i>
<b>De part et d'autre de la rambarde</b> <i>On each side of the guard-rail</i> 	<b>AD0117S</b> 10<X>120 et 10<Y>100  <b>Fixations standardisées acier</b> <i>Standardised fixing parts in steel</i>	<b>AD0107S</b> 10<X>120 et 10<Y>100  <b>Fixations standardisées acier</b> <i>Standardised fixing parts in steel</i>	<b>AD0307S</b> 10<X>120 et 10<Y>100  <b>Fixations standardisées acier</b> <i>Standardised fixing parts in steel</i>

N'hésitez pas à nous consulter pour toutes dimensions en dehors des standards ci-dessus et/ou pour toute demande particulière.

# La gamme

## Les fixations pour murs et murets

En applique murale		
AD0118		<b>BAL1 + système de fixation en applique murale</b> <i>BAL1 + fixation system on wall frontage</i>
AD0108		<b>BAL2 + système de fixation en applique murale</b> <i>BAL2 + fixation system on wall frontage</i>
AD0308		<b>BAL3 + système de fixation en applique murale</b> <i>BAL3 + fixation system on wall frontage</i>
Sur murets et/ou rebords de fenêtres		
AD0118/1		<b>BAL1 + système de fixation en appui sur fenetre et/ou muret</b> <i>BAL1 + Fixing system for windows ledges or low walls</i>
AD0108/1		<b>BAL2 + système de fixation en appui sur fenetre et/ou muret</b> <i>BAL2 + Fixing system for windows ledges or low walls</i>
AD0308/1		<b>BAL3 + système de fixation en appui sur fenetre et/ou muret</b> <i>BAL3 + Fixing system for windows ledges or low walls</i>

## Le nuancier

En standard, tous nos contenants sont vert **RAL 6005**



*Nous pouvons produire nos contenants selon le RAL de votre choix sans surcoût à partir de 20u du même modèle, même couleur.*

*N'hésitez pas à nous consulter pour connaître les modalités pour des commandes inférieures à 20u.*





# Conseils de plantation

## Vers le zéro entretien

### Conseil de substrat:

*substrat grossier avec mélange permettant la libre circulation de l'eau et de l'air nécessaire à l'épanouissement de la plante*

#### Plantes vivaces

40% terre végétale

20 % éléments grossiers 4/8mm(graviers /pierre..)

20% terreau

20% sphaigne

Engrais/Fumure

#### Plantes annuelles / Plantes molles


70% terreau pour suspensions

30% sphaigne





## Spécificités techniques



Jardinières en **polyéthylène, roto moulées monobloc, teintées dans la masse.**

Une **double paroi** HFP assure l'isolation thermique et sert également de réserve d'eau. Des nervures coniques en fond assurent la rigidité de la jardinière.

**Certification** par le Centre National d'Evaluation de Photo Protection sur la **stabilité UV** et la tenue dans le temps (10ans).

Matériau entièrement **recyclable, antichoc** et résistant aux fortes variations de température (-65° à +65°).

Présence d'un **dispositif de trop plein** évitant tout risque de pourrissement du système racinaire des végétaux.

Présence d'un bouchon latéral permettant la vidange et/ou le nettoyage de la réserve d'eau.

Les pièces de fixations sont selon les modèles réalisées soit en inox, soit en acier traité anti corrosion (galvanisation, zingage...). La visserie est en inox.